

Openresa.com

Anleitung zur Nutzung des Tools

Konto erstellen

Openresa ist ein online-Reservationstool. Um das Online-Reservationstool nutzen zu können, müsst ihr dort zunächst ein Konto erstellen.


Dazu müsst ihr folgende Schritte ausführen:

Folgenden Link anklicken oder im Browser eingeben

<https://openresa.com/club/tcbadzurzach>

(alternativ könnt ihr auch einfach www.openresa.com eingeben und nach TC Bad Zurzach suchen).

Auf der Webpage ganz nach unten scrollen, bis ihr das grau hinterlegte Feld seht. Dort auf „Mein Konto erstellen“ klicken



Achtung: die Anti-SPAM-Prüfung basiert auf Bildern. Bspw. Müssen auf einer Serie von 9 Bildern alle Bilder mit Fussgängerstreifen oder mit Traktoren gekennzeichnet werden.

✎ Online-Anmeldung

Herr Frau

Name *

Vorname *


E-Mail *
Ihr Passwort wird an diese E-Mail-Adresse gesendet.

Telefonnummer(n) *

Ich habe gelesen und akzeptiere die [Allgemeine Bedingungen für Benutzer](#) ✎

Ich habe die [Datenschutzerklärung für Benutzer](#) ✎ gelesen und akzeptiere sie

Klicken Sie auf den Bereich unten (Anti-Spam):

Ich bin kein Roboter. 
reCAPTCHA
Datenschutzerklärung - Nutzungsbedingungen

[Weiter →](#)

Nach erfolgreicher Registrierung erhaltet ihr ein Bestätigungsmail mit eurem Passwort.

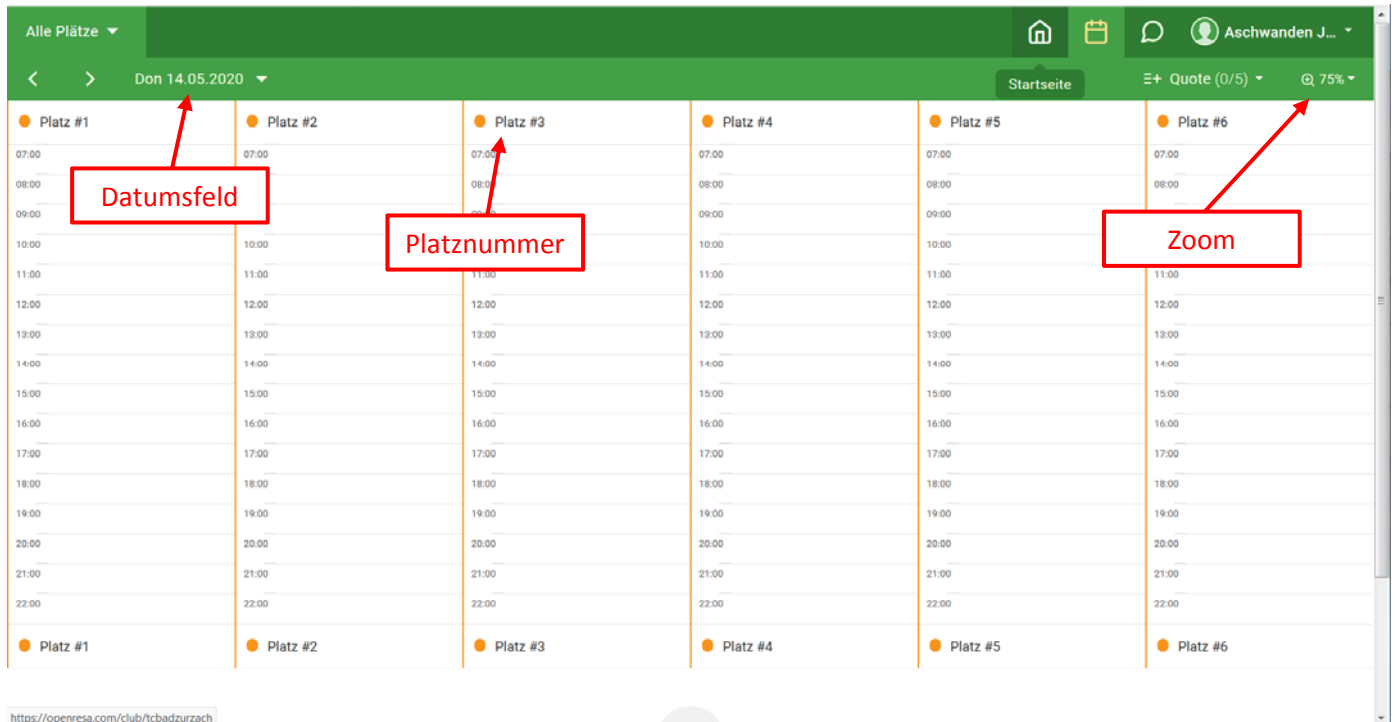
✎ Online-Anmeldung

✔ Anmeldung abgeschlossen

Wir haben Ihnen soeben Ihre Zugangsdaten per E-Mail an die Adresse m.marsilio@icloud.com gesendet.

[🏠 Zurück zur Startseite](#)

Nachdem ihr euch eingeloggt habt, erscheint die Reservationsübersicht



<https://openresa.com/club/tcbadzurzach>

Ihr könnt nun das Datum suchen, an welchem ihr spielen möchtet. Derzeit sind die Begrenzungen so gesetzt, dass ihr nur bis 2 Wochen im Voraus buchen könnt. Zudem könnt ihr (derzeit) maximal fünf Buchungstermine setzen.

Auf dem Platz eurer Wahl sucht ihr euch ein Zeitfenster aus und klickt dieses an. Damit öffnet sich die Buchungsseite. Aufgrund der derzeitigen Voreinstellungen (Contact Tracing) könnt ihr derzeit nur mit Partner oder mit Gästen (Namensnennung obligatorisch) buchen. Es erscheint automatisch die Liste der aktiv Spielenden. Im Suchfeld könnt ihr den Partnernamen eingeben. Diesen mit anklicken und die Buchung mit „buchen“ abschliessen.

